



2026 yılı Mayıs ayında geçen yılın aynı ayına göre; ihracat %9,3 oranında azalışla 22 milyar 504 milyon dolar, ithalat %10,7 oranında azalışla 28 milyar 103 milyon dolar oldu. 2026 yılı Ocak-Mayıs döneminde ise, ihracat %0,3 oranında artışla 111 milyar 169 milyon dolar, ithalat %1,2 oranında artışla 153 milyar 905 milyon dolar olarak gerçekleşti.

Tablo 1: Dış Ticaret Verileri (Milyon Dolar)

Dış Ticaret		İhracat	İthalat	Dış Ticaret Hacmi	Dış Ticaret Dengesi	İhr./ İth. (%)
Mayıs	2025	24.816	31.458	56.274	-6.642	78,9
	2026	22.504	28.103	50.607	-5.599	80,1
	Değişim %	-9,3	-10,7	-10,1	-15,7	.
Ocak-Mayıs	2025	110.889	152.130	263.019	-41.241	72,9
	2026	111.169	153.905	265.074	-42.736	72,2
	Değişim %	0,3	1,2	0,8	3,6	.
Son 12 Ay Yıllıklandırılmış	06.2024-05.2025	265.453	352.312	617.765	-86.858	75,4
	06.2025-05.2026	273.535	367.182	640.717	-93.647	74,5
	Değişim %	3,0	4,2	3,7	7,8	.

#### 2026 yılı Mayıs ayında geçen yılın aynı ayına göre;

- İhracat, %9,3 oranında azalarak 22 milyar 504 milyon dolar,
- İthalat, %10,7 oranında azalarak 28 milyar 103 milyon dolar,
- Dış ticaret hacmi, %10,1 oranında azalarak 50 milyar 607 milyon dolar olarak gerçekleşti.

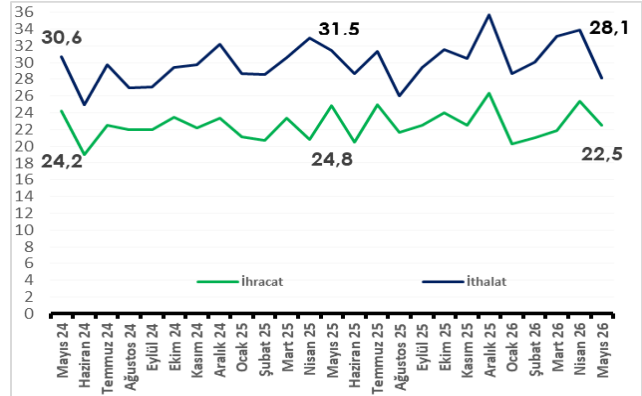
#### 2026 yılı Ocak-Mayıs döneminde geçen yılın aynı dönemine göre;

- İhracat, %0,3 oranında artarak 111 milyar 169 milyon dolar,
- İthalat, %1,2 oranında artarak 153 milyar 905 milyon dolar,
- Dış ticaret hacmi, %0,8 oranında artarak 265 milyar 74 milyon dolar olarak gerçekleşti.

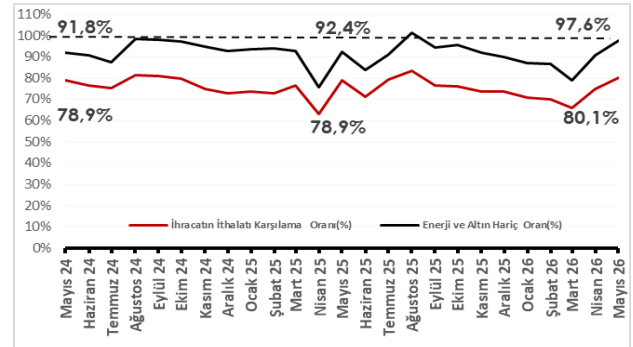
#### 2026 yılı Mayıs ayında geçen yılın aynı ayına göre;

- İhracatın ithalatı karşılama oranı 1,2 puan artarak %80,1 olarak gerçekleşti.
- Enerji verileri hariç tutulduğunda, ihracatın ithalatı karşılama oranı 8,8 puan artarak %95,2 olarak gerçekleşti.
- Enerji ve altın verileri hariç tutulduğunda ise, ihracatın ithalatı karşılama oranı 5,2 puan artarak %97,6 olarak gerçekleşti.

Grafik 1: Aylara Göre Dış Ticaret (Milyar Dolar)

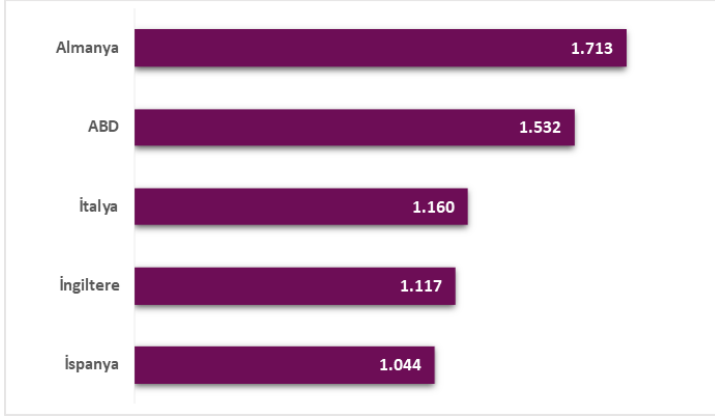


Grafik 2: İhracatın İthalatı Karşılama Oranı (%)



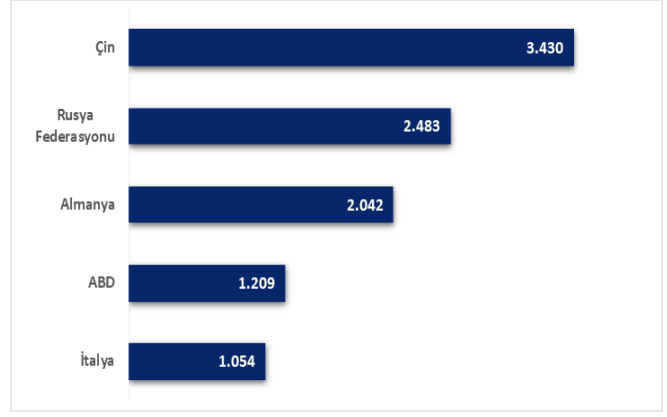


**Grafik 3: İhracat Yapılan İlk 5 Ülke (Milyon Dolar, Mayıs 2026)**



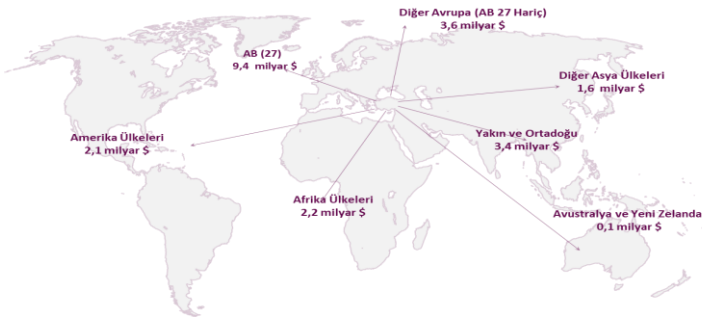
- Mayıs ayında en fazla **ihracat** yaptığımız ülkeler sırasıyla; **Almanya** (1 milyar 713 milyon dolar), **ABD** (1 milyar 532 milyon dolar) ve **İtalya** (1 milyar 160 milyon dolar) oldu.
- Mayıs ayında ihracatta en çok paya sahip ilk 10 ülkenin toplam ihracat içerisindeki payı %46,0 oldu.

**Grafik 4: İthalat Yapılan İlk 5 Ülke (Milyon Dolar, Mayıs 2026)**



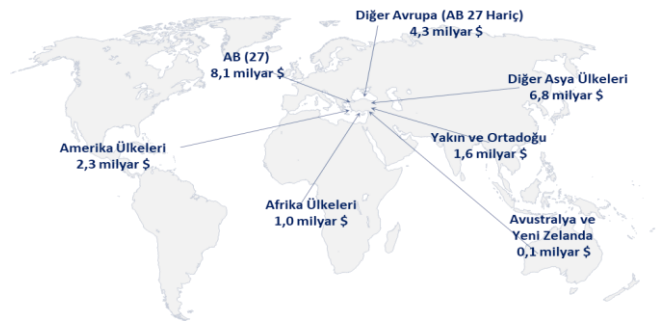
- Mayıs ayında en fazla **ithalat** yaptığımız ülkeler sırasıyla; **Çin** (3 milyar 430 milyon dolar), **Rusya** (2 milyar 483 milyon dolar) ve **Almanya** (2 milyar 42 milyon dolar) oldu.
- Mayıs ayında ithalatta en çok paya sahip ilk 10 ülkenin toplam ithalat içerisindeki payı %48,8 oldu.

**Grafik 5: Ülke Gruplarına Göre İhracat (Milyar Dolar, Mayıs 2026)**



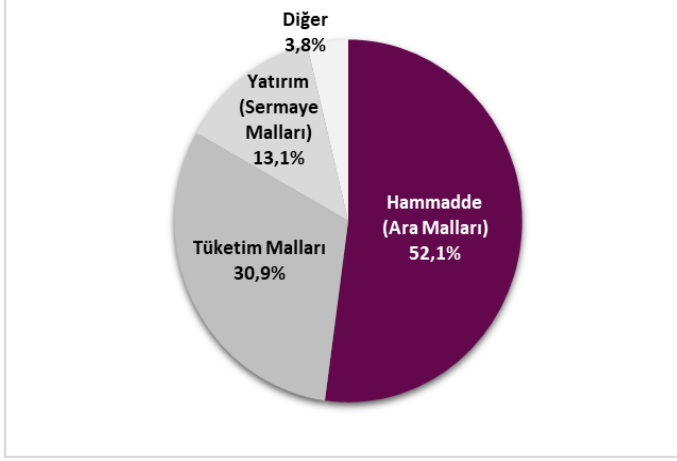
- Mayıs ayında en fazla **ihracat** yaptığımız ülke grupları sırasıyla; **Avrupa Birliği (AB-27)** (9 milyar 396 milyon dolar), **Diğer Avrupa Ülkeleri** (3 milyar 594 milyon dolar) ve **Yakın ve Ortadoğu Ülkeleri** (3 milyar 392 milyon dolar) oldu.

**Grafik 6: Ülke Gruplarına Göre İthalat (Milyar Dolar, Mayıs 2026)**

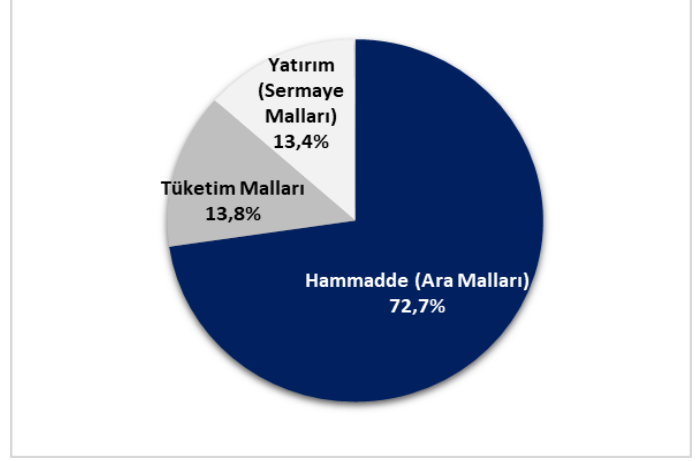


- Mayıs ayında en fazla ithalat yaptığımız ülke grupları sırasıyla; **Avrupa Birliği (AB-27)** (8 milyar 76 milyon dolar), **Asya Ülkeleri** (6 milyar 810 milyon dolar) ve **Diğer Avrupa Ülkeleri** (4 milyar 343 milyon dolar) oldu.

**Grafik 7: BEC Sınıflamasına Göre İhracatın Dağılımı**  
(%, Mayıs 2026)



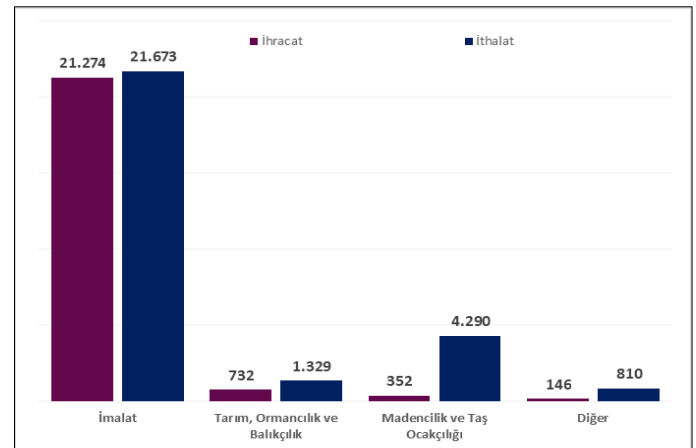
**Grafik 8: BEC Sınıflamasına Göre İthalatın Dağılımı**  
(%, Mayıs 2026)



- Mayıs ayında Geniş Ekonomik Grupların (BEC) sınıflamasına göre, en çok **ihracat** 11 milyar 735 milyon dolarla (%4,2 azalış) "**Hammadde (Ara malları)**" grubunda yapılırken, bu grubu sırasıyla 6 milyar 956 milyon dolarla (%18,8 azalış) "**Tüketim Malları**" ve 2 milyar 954 milyon dolarla (%18,7 azalış) "**Yatırım (Sermaye) Malları**" grupları takip etti.
- Mayıs ayında Geniş Ekonomik Grupların (BEC) sınıflamasına göre, en çok **ithalat** 20 milyar 430 milyon dolarla (%3,9 azalış) "**Hammadde (Ara malları)**" grubunda yapılırken, bu grubu sırasıyla 3 milyar 891 milyon dolarla (%30,1 azalış) "**Tüketim Malları**" ve 3 milyar 757 milyon dolarla (%18,4 azalış) "**Yatırım (Sermaye) Malları**" grupları takip etti.

- Mayıs ayında sektörlere göre **ihracatın** payı sırasıyla; **İmalat Sanayi** sektörü %94,5 (21 milyar 274 milyon dolar), **Tarım, Ormancılık ve Balıkçılık** sektörü %3,3 (732 milyon dolar), **Madencilik ve Taş Ocakçılığı** sektörü %1,6 (352 milyon dolar) oldu.
- Mayıs ayında sektörlere göre **ithalatın** payı sırasıyla; **İmalat Sanayi** sektörü %77,1 (21 milyar 673 milyon dolar), **Madencilik ve Taş Ocakçılığı** sektörü %15,3 (4 milyar 290 milyon dolar), **Tarım, Ormancılık ve Balıkçılık** sektörü %4,7 (1 milyar 329 milyon dolar) oldu.

**Grafik 9: Sektörlere Göre Dış Ticaret (Milyon Dolar, Mayıs 2026) (ISIC Rev4)**



Dış Ticaret İstatistikleri için [tıklayınız.](#)



### **AÇIKLAMALAR**

Bültende yer alan Dış Ticaret verileri "Genel Ticaret Sistemi (GTS)" esas alınarak hazırlanmıştır. 2026 yılı Mayıs ayına ilişkin veriler Bakanlığımız idari kayıtlarından, diğer dönemlere ilişkin veriler ise Bakanlığımız ve Türkiye İstatistik Kurumu Başkanlığı (TÜİK) ile ortaklaşa hazırlanarak TÜİK tarafından kamuoyu ile paylaşılan resmi dış ticaret verilerinden derlenerek hazırlanmıştır.

Diğer taraftan, Resmi Dış Ticaret İstatistikleri, her ayın son iş günü TÜİK'in resmî internet sayfasından kamuoyuna duyurulmaktadır. Bu kapsamda, geçmiş dönemlere ilişkin Dış Ticaret İstatistiklerine TÜİK' in resmi internet sitesinden ulaşılabilir.

### **YASAL UYARI**

Bültende yer verilen görüş ve değerlendirmeler, hiçbir kişi, kurum veya kuruluşa herhangi bir taahhüt içermemekte olup, sadece bilgi amaçlıdır. Bültende yer alan bilgiler, kaynak gösterilmek suretiyle yayımlanabilir; ancak bu bilgiler ticari amaçlarla kullanılamaz. Bültendeki bilgilerin telif ve diğer her türlü hakkı Ticaret Bakanlığı'na aittir.

Ticaret Bakanlığı, Bültende yer alan bilgi, görüş ve değerlendirmelerin doğru, değişmez ve eksiksiz olması konusunda hiçbir taahhüt ve sorumluluk kabul etmez. Bültendeki bilgilerin yanlış veya eksik kullanımı veya yorumlanması sonucunda Ticaret Bakanlığı'na hiçbir kusur veya sorumluluk yüklenemez. Tabloda yer alan rakamlar yuvarlamadan dolayı toplamı vermeyebilir.

Ticaret Bakanlığı, Bültende yer alan bütün bilgileri ve tasarımı önceden bildirimde bulunmaksızın değiştirebilir veya Bültenden kaldırabilir.